



- > Gehäuse aus Polycarbonat
- > Einzelleuchtenüberwachung
- > Deckenaufbaumontage
- > 3 Watt Hochleistungs-LED
- > Symmetrische Lichtverteilung







Die Sicherheitsleuchte SPOT130 mit zentraler Stromversorgung nach EN 60598-1/2-22 und EN 1838 ist zur Verwendung in Sicherheitsbeleuchtungsanlagen gemäß EN 50172 vorgesehen.

Die Leuchte wird mit einer asymmetrischen Optik ausgeliefert. Die Leuchte wird mit einer 3 Watt Hochleistungs-LED geliefert.

Durch ein spezielles Adressmodul ist die Leuchte in Zusammenhang mit den Zentralen INC/TNC für die Einzelleuchtenüberwachung und den Mischbetrieb – Leuchten für Dauerschaltung und Bereitschaftsschaltung in einem Kreis – geeignet.

### ABSTANDSTABELLE

Symmetrische Ausleuchtung

Montagehöhe/ Mounting height [m]				
2,50	4,10	9,40	9,40	4,10
3,00	4,40	10,60	10,60	4,40
3,50	4,60	11,50	11,50	4,60
4,00	4,80	12,20	12,20	4,80
4,50	4,40	12,90	12,90	4,40
5,00	2,50	13,30	13,30	2,50
5,50	1,50	9,50	9,50	1,50
6,00	1,00	8,50	8,50	1,00
6,50	0,90	7,40	7,40	0,90
7,00	0,80	6,00	6,00	0,80

### TECHNISCHE DATEN

Betriebsspannung 230 VAC, 50/60 Hz  
220 VDC +25/-20%

Anschlussleistung 6 VA

Anschlüsse	2 × 2,5 mm <sup>2</sup> für Doppelbelegung
Schutzart	IP40
Schutzklasse	II
Umgebungstemperatur	von -10 °C bis 40 °C
Stromaufnahme aus Batterie typ.	15 mA
Art der Leuchte	Sicherheitsleuchte
Leuchtmittel	LED
Lichtverteilung	symmetrisch
Lichtstrom	280 lm
LED-Leistung	3 W
Montageart	Deckenanbau
Gehäusematerial	Polycarbonat
Farbe	weiß
Abmessungen Ø × H	131 × 38 mm
Artikelnummer	385556
Bestellbezeichnung	SI Leuchte 230V, DAB rund, weiß, IP40,sym SPOT130-S-ELC