



- › **Versorgungsspannung 230 VAC/DC**
- › **Zentrale Stromversorgung nach EN 60598-1/2-22 und EN 1838**
- › **Aluminium-Druckgussgehäuse mit Schutzart IP65**
- › **Witterungsfest und ballwurfsicher**
- › **Symmetrische Lichtverteilung**
- › **Deckenanbaumontage**







Die Sicherheitsleuchte SECUR-D-2F-ELC mit zentraler Stromversorgung nach EN 60598-1/2-22 und EN1838 ist zur Verwendung in Sicherheitsbeleuchtungsanlagen gemäß EN 50172 vorgesehen.

Mit der symmetrischen Lichtverteilung ist die Leuchte für die Flächenausleuchtung vorgesehen.

Die quadratische Sicherheitsleuchte ist aus robustem Aluminium-Druckguss hergestellt und ist serienmäßig mit einem IP65-Membran-Druckausgleichsventil ausgestattet. Durch die robuste Ausführung ist die Leuchte witterungsfest und ballwurfsicher. Als Leuchtmittel kommen 2 Hochleistungs-LEDs mit je 3 Watt zum Einsatz.

ABSTANDSTABELLE

Symmetrische Ausleuchtung

Montagehöhe/ Mounting height [m]				
2,50	4,90	11,20	4,90	11,20
3,00	5,50	12,60	5,50	12,60
3,50	5,90	13,90	5,90	13,90
4,00	6,10	15,00	6,10	15,00
4,50	6,20	16,00	6,20	16,00
5,00	6,00	16,70	6,00	16,70
5,50	5,70	17,30	5,70	17,30
6,00	5,30	17,50	5,30	17,50
6,50	4,80	17,40	4,80	17,40
7,00	4,20	17,00	4,20	17,00
7,50	3,50	16,50	3,50	16,50
8,00	2,70	15,80	2,70	15,80
8,50	1,20	15,00	1,20	15,00

TECHNISCHE DATEN

Betriebsspannung	230 VAC, 50/60 Hz 220 VDC +25/-20%
Anschlussleistung	10 VA
Anschlüsse	3 × 2,5 mm ² für Doppelbelegung
Schutzart	IP65
Schutzklasse	I
Umgebungstemperatur	von -20 °C bis 40 °C
Stromaufnahme aus Batterie typ.	25 mA
Lichtverteilung	symmetrisch
Lichtstrom	480 lm
LED-Leistung	6 W
Montageart	Deckenanbau
Gehäusematerial	Aluminium-Druckguss
Farbe	weiß
Abmessungen B × H × T	190 × 190 × 56 mm
Artikelnummer	385526
Bestellbezeichnung	SI Leuchte 230V, DAB, quadr., IP65, weiß SECUR-D-2F-W-ELC